



Einführungsphase für die gymnasiale Oberstufe

Aufbau und Ziele der Oberstufe

Einführungsphase Klasse 11

Qualifikationsphase Jahrgänge 12 & 13

Abschlüsse: schulischer Teil der Fachhochschulreife oder Allgemeine Hochschulreife (Abitur)

Einführungsphase

neu zusammengesetzter Klassenverband

neue Klassenlehrkräfte

Betriebspraktikum / UNIwärts

Berufs- und Studienorientierung

eine Wochenstunde „Berufs- und Studienorientierung“ im Fach Politik-Wirtschaft

Besuch der Orientierungsmesse „Einstieg“ in Hamburg

mehrtägiges Seminar zur Berufsorientierung

Berufsinformationstag für die Jg. 11 und 12

individuelle Sprechtermine an der KGS Schneverdingen durch eine
Berufsberaterin der BA

Betriebspraktikum

Organisation: zukünftige Klassen-und Politiklehrkräfte

Formulare: Homepage KGS Schneverdingen ([www.kgs-schneverdingen](http://www.kgs-schneverdingen.de) >
Angebote > Schulformen > Oberstufe)

UNlwärts

Zweiwöchiges Hochschulpraktikum an der Leuphana Universität Lüneburg

- inhaltliche Erarbeitung durch wissenschaftliche Mitarbeiter der Leuphana Universität
- Begleitung durch Tutorinnen und Tutoren der Leuphana Universität und Lehrkräfte der KGS Schneverdingen
- Unterkunft: Jugendherberge direkt am Campus
- Bustransfer von Schneverdingen nach Lüneburg und zurück

UNlwärts

Inhaltlicher Rahmen

- zahlreiche selbstgewählte Veranstaltungen: Vorlesungen, Seminare und Übungen
- Bibliotheksführung
- Studienberatung, AstA, Hochschulsport
- Reflexionen mit studentischen Tutorinnen und Tutoren
- Erstellung einer schriftlichen Ausarbeitung (Beratung im Fach Politik-Wirtschaft)

UNiwärts Impressionen



UNIwärts Impressionen



UNIwärts Impressionen



UNIwärts Impressionen



UNIwärts

Vorteile und Perspektiven

- Angstabbau bezüglich eines Studiums
- Auseinandersetzung mit unterschiedlichen akademischen Berufsbildern
- Erkennen der Anforderungen eines Studiums
- bewusste Entscheidung bei Eintritt in die Qualifikationsphase
- Klarheit bei der Entscheidung für oder gegen einen Studiengang
- Reduzierung von Studienabbrüchen

UNlwärts

Finanzierung und Organisatorisches

- Kosten: Jugendherberge, Personal der Universität, Bustransfer
- finanzielle Unterstützung durch die BA, den Landkreis und der Stadt Schneeverdingen
- verbleibende Kosten: ca. 250 € pro Teilnehmer:in
- Plätze: 65
- Anmeldung erfolgt verbindlich auf dem Anmeldebogen
- schriftliche Bewegung (Motivationsschreiben): 1 DIN-A4-Seite bis zum 20.02.2024

MIG - Management Information Game

vor den Sommerferien (): Planspiel vom Arbeitgeberverband und dem BNW

21 Schüler:innen schlüpfen für eine Woche in die Rolle eines Vorstandsmitglieds
einer AG

Kooperationspartner vor Ort: Kreissparkasse Schneverdingen

Notengebung

„Unterkurs“

Noten	sehr gut			gut			befriedigend			ausreichend			mangelhaft			ungenügend
	1+	1	1-	2+	2	2-	3+	3	3-	4+	4	4-	5+	5	5-	6
Punkte	15	14	13	12	11	10	09	08	07	06	05	04	03	02	01	00



Wahlmöglichkeiten

Sport als P5 in 12/13: Vorbereitungskurs in Jg. 11 (Sporttheorie)

Religion oder Werte und Normen

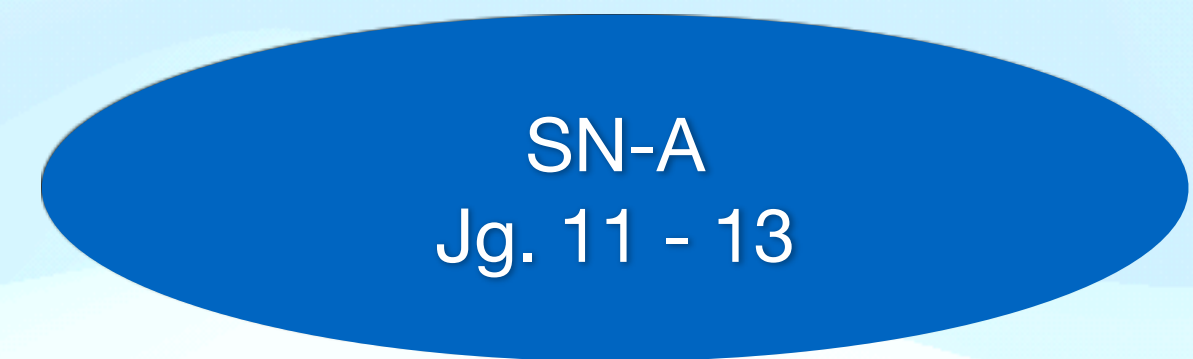
Musik, Kunst oder Darstellendes Spiel

zweite Fremdsprache oder Wahlpflichtkurse (WPE)



Geschichte bilingual

Zweite Fremdsprache oder WPE

ohne zweite Fremdsprache



ab Jahrgang 6 zweite FS



Einschränkungen bei der WPE-Wahl

Wahl des sprachlichen Schwerpunktes nicht möglich

im gesellschaftlichen Schwerpunkt muss eine zusätzliche Naturwissenschaft für ein Jahr belegt werden

zwei versetzungsrelevante Noten statt einer

fehlende Ausgleichsmöglichkeiten für die Fächer Deutsch, Mathematik und Englisch

Auslandsaufenthalte

vor oder nach Jahrgang 11 oder nach dem Abitur

nicht während der Qualifikationsphase

Förderungen

Ganztagskurse im Rahmen von A(ZU)Blwärts

Unterstützungskurs für die Fächer Englisch und Mathematik

Termine

Bitte bis 20.02.2024:

Abgabe des ausgefüllten Anmeldebogens im Sekretariat oder Oberstufenbüro

ggf. Abgabe des Motivationsschreibens für UNlwärts

Durchführung und Speicherung der Fachwahl E-Phase auf unserer Homepage

Qualifikationsphase

kein Klassenverband

individuelle Kursbelegung

Tutor:in

neues Fach: Seminarfach

Abschlüsse: schulischer Teil der Fachhochschulreife und Abitur

Abitur

Block I: Semesterergebnisse aus den Jahrgängen 12 und 13



Block II: Abiturergebnisse der 5 Prüfungsfächer in vierfacher Wertung

Wahl der Prüfungsfächer

5 Prüfungsfächer:

3 Prüfungsfächer erhöhtes Anforderungsniveau (eA): 5-stündig

2 Prüfungsfächer grundlegendes Anforderungsniveau (gA): 3-stündig

Diese Fächer müssen in Jahrgang 11 belegt worden sein!

Wahl der Prüfungsfächer

Fächer P1-P4: schriftliche Abiturprüfungen

Fach P5: mündliche Abiturprüfung oder
Präsentationsprüfung

Schwerpunkte

	Sprachlich	Naturwissenschaftlich	Musisch-künstlerisch	Gesellschaftswissenschaftlich
P1	EN	BI/CH/PH	KU/MU	GE
P2	DE	BI/CH/PH // MA	DE/MA	DE/MA/NTW/FS
P3				PO-WI/EK
	weitere FS	weitere NTW, falls P2 = MA	zusätzlich ku/mu/ds (ein Schuljahr)	zweite FS/NTW (ein Schuljahr)

Aufgabenfelder

A sprachlich-literarisch- künstlerisch	B gesellschafts-wissenschaftlich	C mathematisch- naturwissenschaftlich
Deutsch Englisch Latein Französisch Spanisch Kunst Musik Darstellendes Spiel	Politik-Wirtschaft Geschichte Erdkunde Religion (Werte und Normen)	Mathematik Biologie Chemie Physik

Fragen?

? ? ?

Oberstufenteam

oberstufenkoordination@kgs-schneverdingen.eu

bettina.baalman@kgs-schneverdingen.eu

uwe.herrmann@kgs-schneverdingen.eu

 (05193) 5198-14 oder -34

**Wir wünschen Ihnen
einen schönen Abend!**

